

# Rutero

Topos de Escalada Deportiva en el Cajón del Maipo

**LAS MELOSAS**

SAN GABRIEL

**4.3**



# LAS MELOSAS



Fotos: Carmiñe Costoya

## Sectores de Escalada Deportiva

Sectores de Escalada Deportiva	Página
1. Zona Polaca	3
2. Escuela	4
3. Café París	5
4. Arriero	6
5. Gran Monolito	7
6. Aguja (Requiere una aproximación más)	8

## ¿Cómo llegar?

En auto tomar Avenida La Florida hacia el Oriente, seguir por Camino a San José de Maipo y luego por Camino al Volcán. Pasar San Gabriel y tomar desvío hacia Los Queltehues a mano derecha. Pasar el sector de escalada Los Loros y seguir por el camino de tierra. Cruzar un portón y luego una bajada de agua que atraviesa el camino. Estacionar dos kilómetros desde ahí, a un costado del camino. Caminar hacia el Poniente por el camino que sube hasta el sector de escalada (se encuentra marcado con monolitos).

*Tiempo en auto:* 1 hora y media aproximadamente.  
*Aproximación a pie:* 15 minutos aproximadamente.

## Temporada

Septiembre a Mayo (en Invierno las temperaturas bajan considerablemente y el sector puede estar nevado).

## Tipo de Roca

Andesita y Basalto

## Tipo de Escalada

En este Sector se puede encontrar Escalada Deportiva, Multilargos y Boulders.

## Equipadores

Las Rutas Deportivas, tanto las de Monolargos como las de Multilargos, se deben al gran labor de equipadores tales como *Pere Vilarasau, Francisco Valenzuela, Alex Storm, Tomás Contreras, Marcelo Ríos, Luis Birkner, Benjamín Azocar, Juan Señoret, Sebastián Navarro*, entre otros.

## Precauciones

- El camino de tierra exige un automóvil con tracción para poder llegar.
- En algunos sectores de escalada puede existir presencia de avispas.

## 1. Zona Polaca



Pared Sureste



Pared Suroeste

Fotos: Carmiñe Costoya

	Pared Sureste	Largo	Chapas	Grado
1	El Petit Paradis	>10 m	5+2	◆
<b>Pared Suroeste</b>				
2	Sin Nombre	>5 m	4+2	▲
3	El Sacramento	>5 m	4+2	■

### (!) Precauciones

- Las rutas 2 y 3 comparten la misma reunión.

## Graduaciones

	Color	Americana	Francesa
	●	5.6	5a
	▲	5.7	5b
	■	5.8	5c
	◆	5.9	6a
	●	5.10a	6a+
	▲	5.10b	6b
	■	5.10c	6b+
	◆	5.10d	6c
	●	5.11a	6c/+
	▲	5.11b	6c+
	■	5.11c	7a
	◆	5.11d	7a+
	●	5.12a	7b
	▲	5.12b	7b+
	■	5.12c	7c
	◆	5.12d	7c+
	●	5.13a	8a
	▲	5.13b	8a+
	■	5.13c	8b
	◆	5.13d	8b+
	●	5.14a	8c
	▲	5.14b	8c+
	■	5.14c	9a
	◆	5.14d	9a+
	●	5.15a	9b
	▲	5.15b	9b+
	■	5.15c	9c
	◆	5.15d	Sin Grado
	○		

## Simbología

○ (0)   △ (3)   □ (4)   ◇ (4)   Progresión de la dificultad por el aumento en el número de lados de las figuras.

(!) Precauciones.

## 2. Escuela

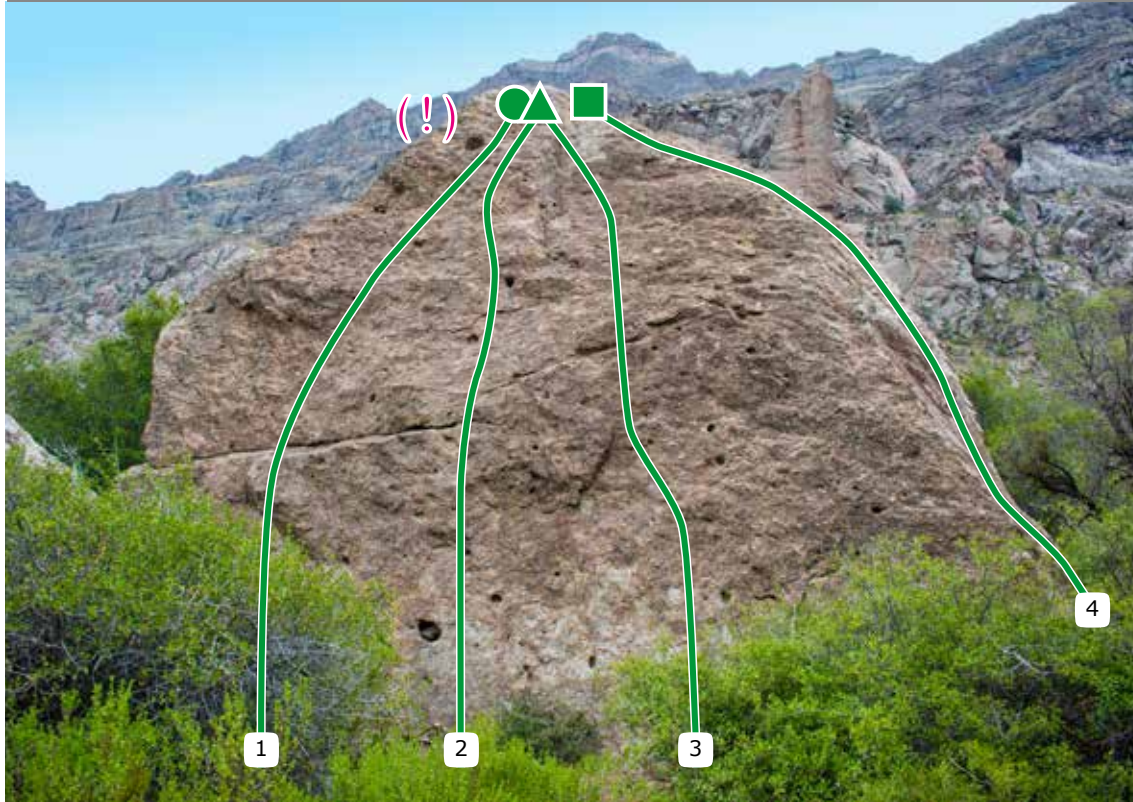


Foto: Carmiñe Costoya

Escuela	Largo	Chapas	Grado
1 Primero Pasos	>5 m	5+2	●
2 Next Step	>5 m	5+2	▲
3 Bailando al Sol	>5 m	5+2	▲
4 Mon Amour	>5 m	4+2	■

### (!) Precauciones

- Las rutas 1, 2 y 3 comparten la misma reunión.
- Las rutas 1 y 2 comparten la última chapa.

## Graduaciones

Color	●	▲	■	◆	○	△	□	◇	●	▲	■	◆	○	△	□	◇	●	▲	■	◆	○									
Americana	5.6	5.7	5.8	5.9	5.10a	5.10b	5.10c	5.10d	5.11a	5.11b	5.11c	5.11d	5.12a	5.12b	5.12c	5.12d	5.13a	5.13b	5.13c	5.13d	5.14a	5.14b	5.14c	5.14d	5.15a	5.15b	5.15c	5.15d		
Francesa	4 <sup>+</sup>	5a	5b	5c	6a	6a <sup>+</sup>	6b	6b <sup>+</sup>	6c	6c <sup>+</sup>	6c <sup>+</sup>	6c <sup>+</sup>	7a	7a <sup>+</sup>	7b	7b <sup>+</sup>	7c	7c <sup>+</sup>	8a	8a <sup>+</sup>	8b	8b <sup>+</sup>	8c	8c <sup>+</sup>	9a	9a <sup>+</sup>	9b	9b <sup>+</sup>	9c	Sin Grado

## Simbología

○ (0) △ (3) □ (4) ◇ (4) Progresión de la dificultad por el aumento en el número de lados de las figuras.

(!) Precauciones.

## 3. Café París




Foto: Carmiñe Costoya

Café París		Largo	Chapas	Grado
1	Café París	>10 m	6+2	●
2	Rumba	>10 m	5+2	▲
3	La Sonrisa de la Monalisa	>5 m	5+2	◆
4	El Jorobado	>5 m	4+2	▲

## Graduaciones

	Color	●	▲	■	◆	○	△	□	◇	●	▲	■	◆	○	△	□	◇	●	▲	■	◆	○							
Americana	5,6	5,7	5,8	5,9	5,10a	5,10b	5,10c	5,10d	5,11a	5,11b	5,11c	5,11d	5,12a	5,12b	5,12c	5,12d	5,13a	5,13b	5,13c	5,13d	5,14a	5,14b	5,14c	5,14d	5,15a	5,15b	5,15c	5,15d	
Francesa	4 <sup>+</sup>	5a	5b	5c	6a	6a+	6b	6b+	6c	6c/+	6c+	7a	7a+	7b	7b+	7c	7c+	8a	8a+	8b	8b+	8c	8c+	9a	9a+	9b	9b+	9c	Sin Grado

## Simbología


○ (0) △ (3) □ (4) ◇ (4) Progresión de la dificultad por el aumento en el número de lados de las figuras.

(!) Precauciones.

## 4. Arriero



Pared Sur



Pared Oeste

Fotos: Carmiñe Costoya

Pared Sur	Largo	Chapas	Grado
1 Contratiempo	>10 m	7+2	■

Pared Oeste	Largo	Chapas	Grado
2 Sin Nombre	>5 m	4+2	○
3 Sin Nombre	>5 m	5+2	○

### (!) Precauciones

- Cuidado con la presencia de avispas.

### Graduaciones

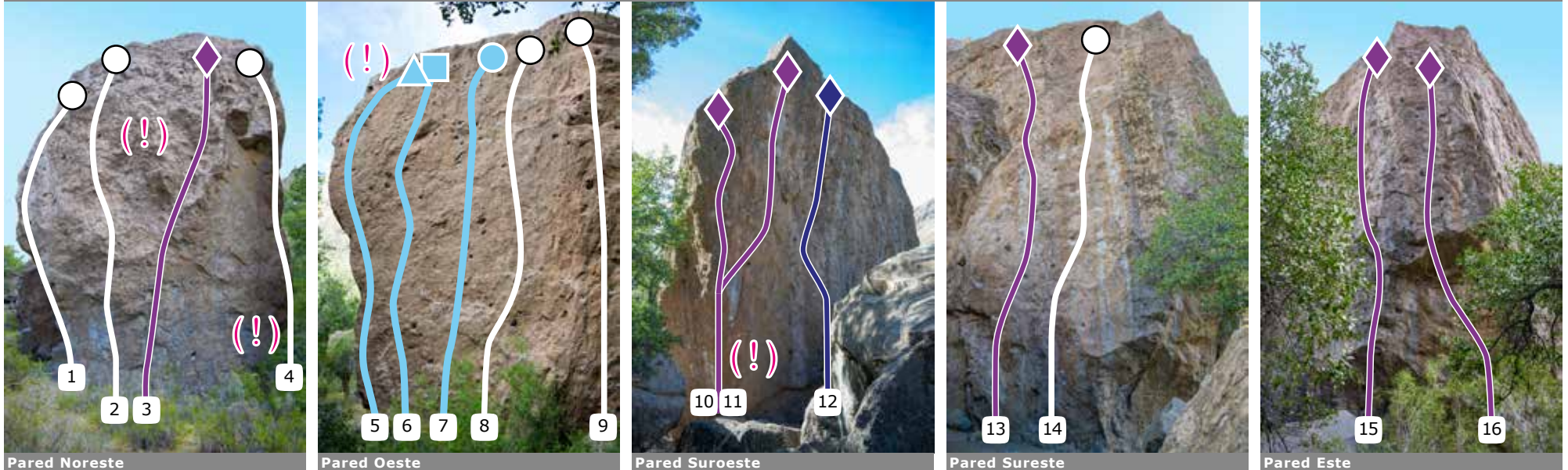
Color	Americana	Francesa
●	5,6	5a
▲	5,7	5b
■	5,8	5c
◆	5,9	6a
●	5,10a	6a+
▲	5,10b	6b
■	5,10c	6b+
◆	5,10d	6c
●	5,11a	6c/+
▲	5,11b	6c+
■	5,11c	7a
◆	5,11d	7a+
●	5,12a	7b
▲	5,12b	7b+
■	5,12c	7c
◆	5,12d	7c+
●	5,13a	8a
▲	5,13b	8a+
■	5,13c	8b
◆	5,13d	8b+
●	5,14a	8c
▲	5,14b	8c+
■	5,14c	9a
◆	5,14d	9a+
●	5,15a	9b
▲	5,15b	9b+
■	5,15c	9c
◆	5,15d	Sin Grado
○		

### Simbología

○ (0) △ (3) □ (4) ◇ (4) Progresión de la dificultad por el aumento en el número de lados de las figuras.

(!) Precauciones.

## 5. Gran Monolito



Fotos: Carmiñe Costoya

Pared Noreste	Largo	Chapas	Grado
1 Sin Nombre	>10 m	7+2	○
2 Sin Nombre	>15 m	8+2	○
3 Directo a Canadá	>15 m	8+2	◆
4 Sin Nombre	>15 m	9+2	○

Pared Oeste	Largo	Chapas	Grado
5 Tay Vivo Lui	>10 m	9+2	▲
6 Abril Cogollo Mil y un Poco de Adrenalina	>10 m	5+2	■
7 La Boleadora	>10 m	6+2	●
8 Sin Nombre	>10 m	7+2	○
9 Sin Nombre	>10 m	6+2	○

Pared Suroeste	Largo	Chapas	Grado
10 Jalapeños de Infierno	>10 m	6+2	◆
11 Sin Nombre	>10 m	6+2	◆
12 Siganme los Buenos	>15 m	5+2	◆

Pared Sureste	Largo	Chapas	Grado
13 Hombres Topos en tu Casa	>15 m	8+2	◆
14 Sin Nombre	>15 m	7+2	○

Pared Este	Largo	Chapas	Grado
15 Capitán Tapioca	>15 m	6+2	◆
16 Puta Mafia	>10 m	4+2	◆

- (!) Precauciones**
- Cuidado con la presencia de avispas.
  - Las rutas 4 y 5 comparten las tres primeras chapas.
  - Las rutas 5 y 6 comparten la misma reunión.
  - Las rutas 10 y 11 comparten las dos primeras chapas.

### Graduaciones

Color	Americana	Francesa
●	5,6	5a
▲	5,7	5b
■	5,8	5c
◆	5,9	6a
●	5,10a	6a+
▲	5,10b	6b
■	5,10c	6b+
◆	5,10d	6c
●	5,11a	6c/+
▲	5,11b	6c+
■	5,11c	7a
◆	5,11d	7a+
●	5,12a	7b
▲	5,12b	7b+
■	5,12c	7c
◆	5,12d	7c+
●	5,13a	8a
▲	5,13b	8a+
■	5,13c	8b
◆	5,13d	8b+
●	5,14a	8c
▲	5,14b	8c+
■	5,14c	9a
◆	5,14d	9a+
●	5,15a	9b
▲	5,15b	9b+
■	5,15c	9c
◆	5,15d	Sin Grado
○		

### Simbología

○ (0) ▲ (3) □ (4) ◆ (4) Progresión de la dificultad por el aumento en el número de lados de las figuras.

**(!) Precauciones.**

## 6. Aguja

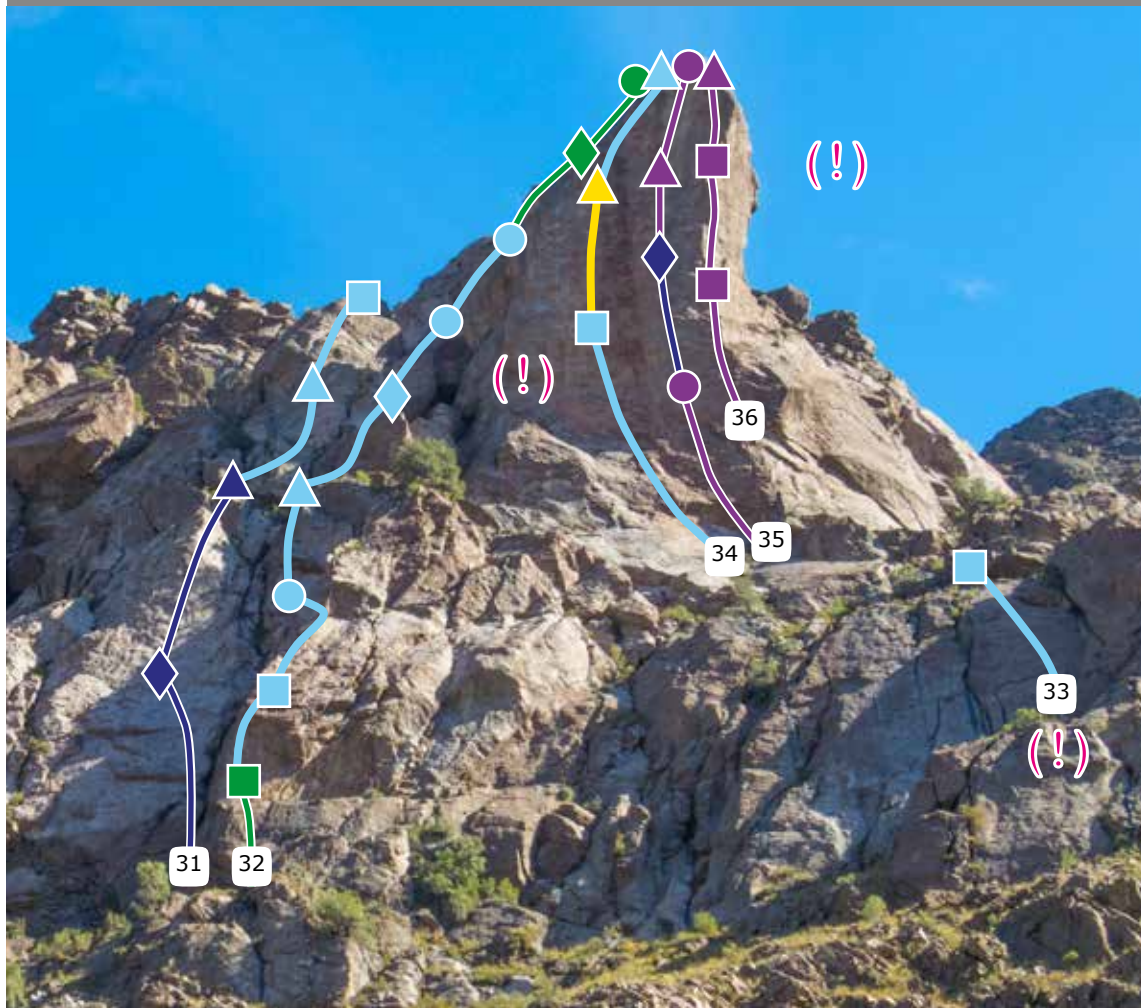


Foto: Carmiñe Costoya

Aguja	Largo	Chapas	Grado
31 Mate y Pan de Chocolate			◆
Largo 1:			◆
Largo 2:			▲
Largo 3:			▲
Largo 4:			■
32 El Zorro y el Minero			■
Largo 1:			■
Largo 2:			■
Largo 3:			●
Largo 4:			▲
Largo 5:			◆
Largo 6:			●
Largo 7:			●
Largo 8:			◆
Largo 9:			●
33 Aproximación	>30 m		■
34 Sentido Común			■
Largo 1:			■
Largo 2:			▲
Largo 3:			▲
35 El Código de Bushido			●
Largo 1:	>40 m		●
Largo 2:	>15 m		◆
Largo 3:	>20 m		▲
Largo 4:	>35 m		●
36 Barlovento			■
Largo 1:	>30 m		■
Largo 2:	>30 m		■
Largo 3:	>15 m		▲

### (!!) Precauciones

- La Aproximación (ruta nº 33) es necesaria para poder hacer los multilargos 34, 35 y 36.
- Muchos de los largos son mayores a 30 metros por lo que se hace necesario escalar y rapelear con cuerdas más largas.
- En la tarde suele ser un lugar ventoso para escalar.

### Graduaciones

Color	●	▲	■	◆	●	▲	■	◆	●	▲	■	◆	●	▲	■	◆	●	▲	■	◆	○								
Americana	5.6	5.7	5.8	5.9	5.10a	5.10b	5.10c	5.10d	5.11a	5.11b	5.11c	5.11d	5.12a	5.12b	5.12c	5.12d	5.13a	5.13b	5.13c	5.13d	5.14a	5.14b	5.14c	5.14d	5.15a	5.15b	5.15c	5.15d	
Francesa	5a	5b	5c	6a	6a+	6b	6b+	6c	6c/+	6c+	7a	7a+	7b	7b+	7c	7c+	8a	8a+	8b	8b+	8c	8c+	9a	9a+	9b	9b+	9c	9c+	Sin Grado

### Simbología

○ (0) △ (3) □ (4) ◇ (4) Progresión de la dificultad por el aumento en el número de lados de las figuras.

(!!) Precauciones.





La información de las rutas de Escalada Deportiva es obtenida principalmente del sitio web Rocanbolt realizados el 2011 y es corregida y actualizada gracias a la colaboración directa de los Equipadores:

*Tomás Contreras, Marcelo Ríos, Alex Storm y Francisco Valenzuela.*

Consigue el *Rutero* que quieras, del Sector de Escalada Deportiva del Cajón del Maipo, descargándolo en el sitio web [www.rutero.cl](http://www.rutero.cl)